

MUSEO ARCHEOLOGICO DEL TERRITORIO DI SUASA

Il Museo Archeologico del Territorio di Suasa, allestito all'interno di "Palazzo della Rovere", consente di cogliere l'evoluzione dell'ambiente e del popolamento umano della valle del Cesano. Le sei sale espositive, disposte su due piani, ci fanno ripercorrere la storia più antica della valle, attraverso la sua evoluzione geologica, i fossili della fauna e della flora che la popolavano nel Pleistocene, le testimonianze della frequentazione umana nell'età della pietra e dei metalli, nell'età romana, sino alle soglie del medioevo. Il percorso didattico, organizzato su due livelli, uno per gli adulti e uno per i ragazzi, è integrato da ricostruzioni grafiche di un settore della valle che ne evidenziano il cambiamento nel corso del tempo.

- 1 **La prima sala** ci invidia alla storia più antica della vallata, mostrandoci l'evoluzione geologica del territorio e i fossili che testimoniano la presenza di fauna e flora tra pleistocene e Olocene.
- 2 **La seconda sala** documenta le prime fasi della presenza umana tra Paleolitico ed Eneolitico, con una consistente rassegna di manufatti litici rinvenuti nel territorio di S. Lorenzo in Campo. Sempre in questa sala sono presenti reperti litici, ceramici e metallici che attestano il popolamento della valle nel Neolitico e durante l'età del Bronzo e del Ferro, con corredi funerari pertinenti a sepolture di cultura Picena.
- 3 **La terza sala** introduce la romanizzazione dell'*ager gallicus* e ospita la riproduzione scientifica e funzionante di una *groma*, lo strumento con cui i coloni romani misuravano e suddividevano i territori conquistati.
- 4 **La quarta sala** è dedicata all'età romana con testimonianze del periodo che va dall'età repubblicana sino all'età imperiale. Nelle vetrine sono esposti ceramiche da mensa e d'uso comune, elementi decorativi fittili e lapidei, strumenti in osso e in metallo, un gruppo di statuette votive in terracotta.
- 5 **La quinta sala** documenta gli aspetti produttivi di età romana e il periodo di passaggio tra il tardoantico e l'altomedioevo nel territorio, con particolare riferimento alla nascita dell'Abbazia Benedettina di S. Lorenzo. Da segnalare il ricco tesoretto di monete tardoantiche.
- 6 **Un'ultima sezione** conserva reperti archeologici di varia provenienza e oggetti etnici africani, a ricordo dell'allestimento originario di questo museo, curato dallo storico locale Gello Giorgi.

Consorzio Città Romana di Suasa







1



2



3



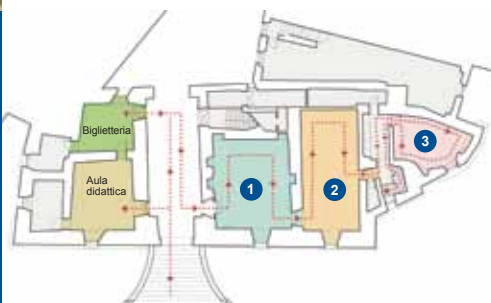
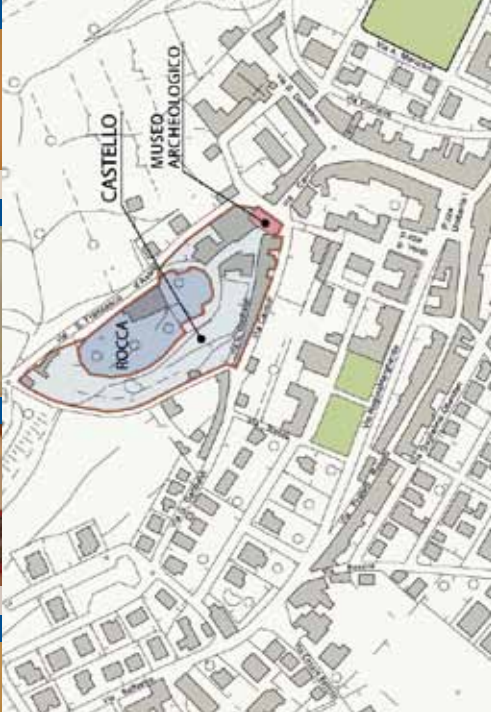
4



5



6



Informazioni orari visite e tariffe:

Punto IAT - San Lorenzo in Campo. Via San Demetrio, 4
Tel. 0721 - 776479

www.proloco-sanlorenzo.it

info@proloco-sanlorenzo.it

web: www.consorziosuasa.it

email: info@consorziosuasa.com



Elaborazione da rilievo del Dott. Arch. Massimo Buratti

Piano terreno